

บทที่ 5

Google Maps Platform

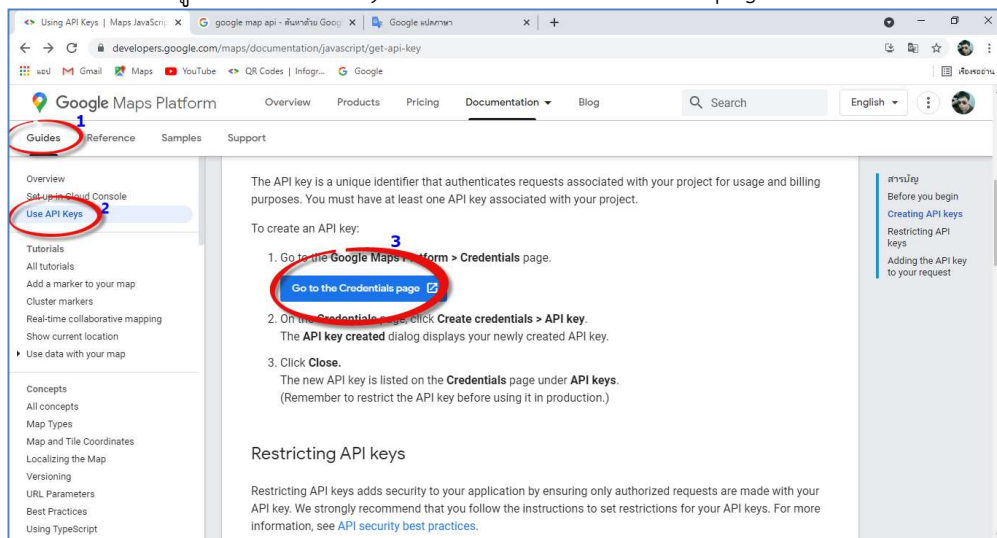
Google Maps Platform คือแพลตฟอร์มแผนที่ของ Google ที่รวบรวมแผนภูมิประเทศกว่า 200 ประเทศ และภูมิภาค ผู้ใช้สามารถกำหนดแผนที่ ชมภาพสตรีทวิว กำหนดเส้นทางสำหรับจุดหมาย และใช้ประโยชน์จากแผนที่ในการทำธุรกิจ

Maps JavaScript API

<https://developers.google.com/maps/documentation/javascript/overview>

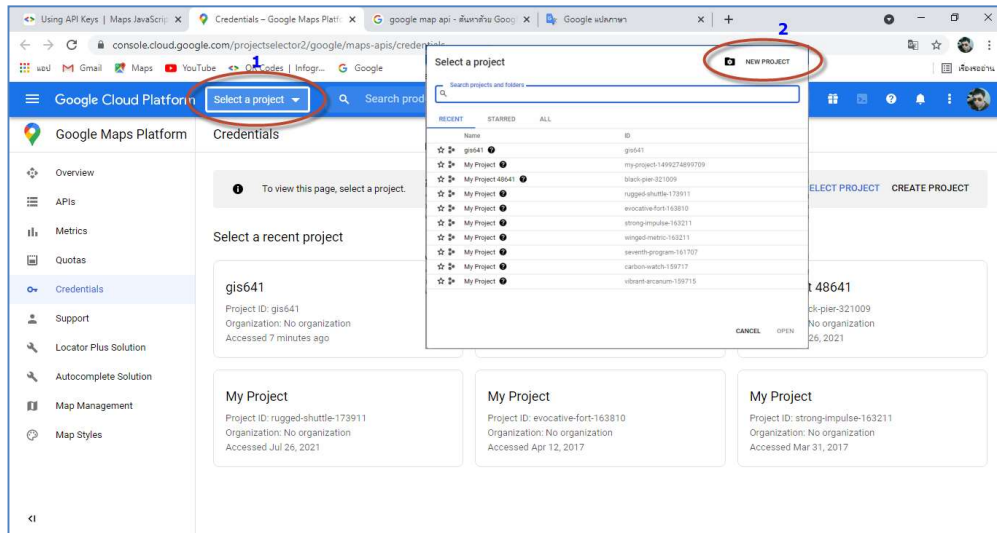
การกำหนด API Keys

เลือกเมนู >> Use API Keys >> Go to the Credentials page แสดงดังภาพที่ 1



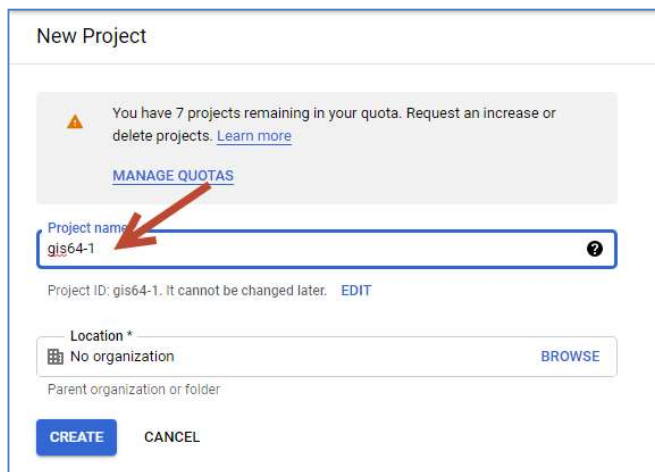
ภาพที่ 1 แสดงหน้าเว็บ Maps JavaScript API

สร้าง Project สำหรับใช้งาน API ไปที่ Select a project >> New Project ดังภาพที่ 2



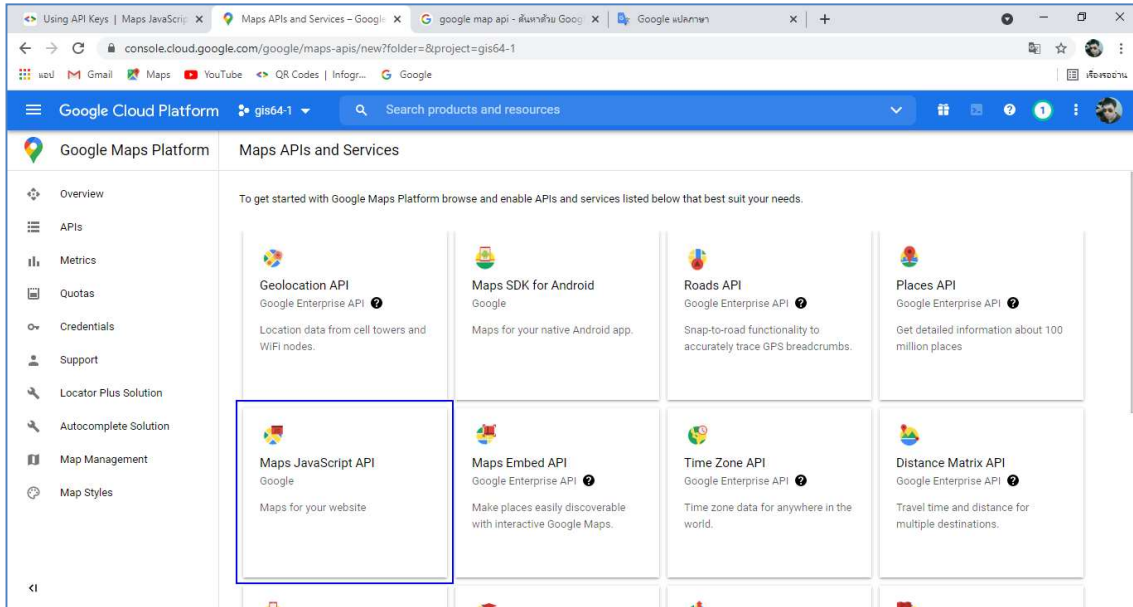
ภาพที่ 2

กำหนดชื่อ Project แล้วเลือก Create



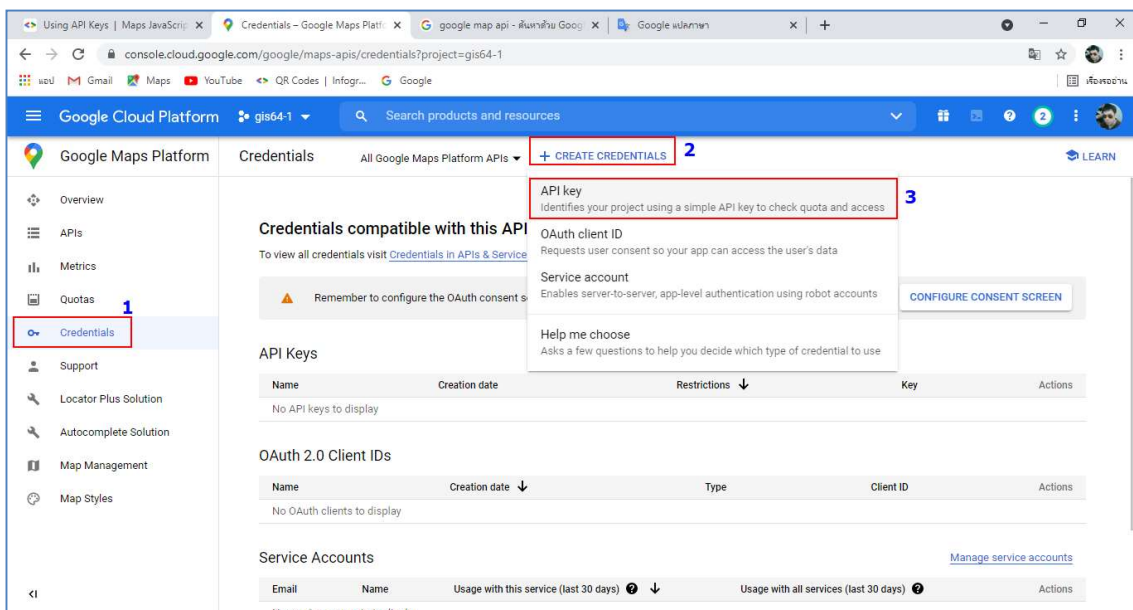
ภาพที่ 3 ...

เลือก Maps JavaScript API แล้วเลือก ENABLE **ENABLE**



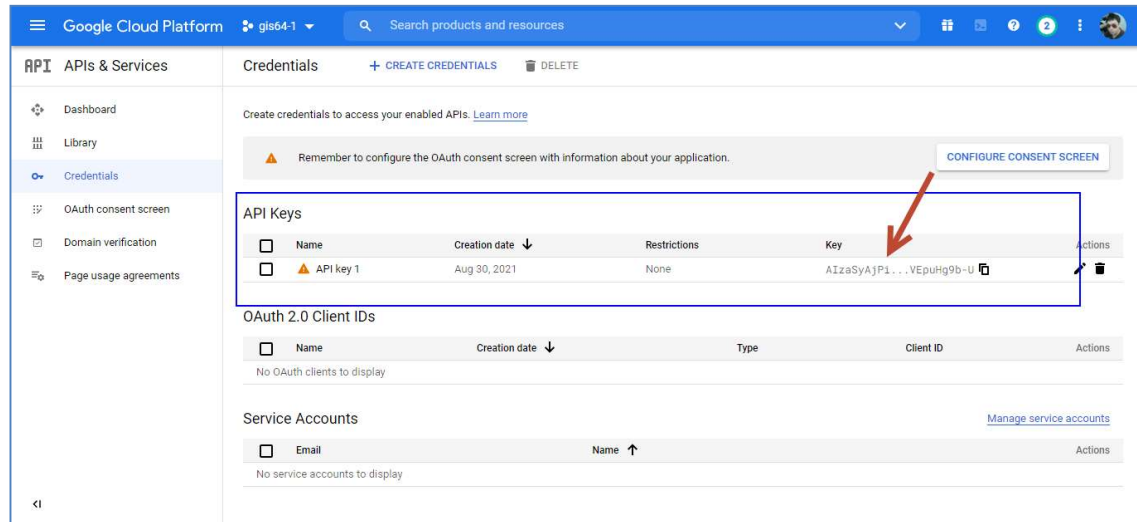
ภาพที่ 4

การสร้าง API Keys ดังภาพที่ 5



ภาพที่ 5

ผลลัพธ์จากการสร้าง API Keys



ภาพที่ 6 ผลลัพธ์ของ API Key

สามารถคัดลอก API Key ไปใช้งานได้เลย

AIzaSyAJPisia_DAzxC-uXXQS2b-tVEpuHg9b-U

บทสรุป

Google Maps Platform เป็นการให้บริการจาก Google โดยคิดราคาต่อทุก ๆ 1,000 service requests มีค่าใช้จ่ายจากการใช้งานยิ่งใช้เยอะ ราคาต่อหน่วยจะยิ่งถูกลง

คำถามท้ายบทที่ 5

ให้นักศึกษาสรุปวิธีการสมัคร api key จาก google

เอกสารอ้างอิง

คลาวด์แอก. (2565). Google Maps Platform. ค้นเมื่อ 1 มิถุนายน 2565, จาก <https://cloud-ace.co.th/google-maps-platform>